



GRUPPI ELETTROGENI PROFESSIONALI
PROFESSIONAL GENERATING SETS

SCHEDA TECNICA - DATASHEET

EY-7MB




Potenza massima <i>Max power</i>	
kVA	kW
7	5,6

Condizioni ambientali <i>Environmental conditions</i>	
Temperatura - <i>Temperature</i>	40° C
Altitudine - <i>Height</i>	1000 mslm
Umidità - <i>Humidity</i>	60,00%



Le immagini sono puramente a titolo dimostrativo
The images are only for demonstration purposes

PESO <i>WEIGHT</i>	DIMENSIONI <i>DIMENSIONS</i>		
kg	L [mm]	W [mm]	H [mm]
82	835	565	610

 Energy s.r.l. Via del Progresso, 35 36054 Montebello Vicentino (VI)
 Tel. (+39) 0444 45 04 22 Fax (+39) 0444 45 79 04
 www.energy-gruppi.it info@energy-gruppi.it



DATI TECNICI TECHNICAL DETAILS		EY-7MB
Generali - General	Livello di potenza sonora misurata - <i>Measured sound power level</i>	LWA = 93 dB
	Livello di potenza sonora garantita - <i>guaranteed sound power level</i>	LWA = 96 dB
	Giri/min - <i>Rpm</i>	3000
	Frequenza - <i>Frequency</i> Hz	50
	Tensione - <i>Voltage</i> V	230
	Amperaggio nominale - <i>Ampere rating</i> A	30,4
Motore - Engine	Motore - <i>Engine</i>	HONDA GX390
	Potenza motore - <i>Engine power</i> Hp (kw)	8,6 (6,4)
	N. cilindri - <i>Nr. Of cylinders</i>	1
	Raffreddamento - <i>Cooling system</i>	Aria - <i>Air</i>
	Cilindrata - <i>Displacement</i> cc	389
	Regolatore di giri - <i>RPM governor</i>	Meccanico - <i>Mechanical</i>
Alimentazione - Fuel	Tipo di carburante - <i>Fuel type</i>	Benzina - <i>Gasoline</i>
	Consumo al 75% del carico - <i>Fuel Consumption @ 75% of load</i> Lt/h	2
	Capacità del serbatoio - <i>Tank capacity</i> Lt	6,5
	Autonomia - <i>Autonomy</i> ore - hrs	3,2
Alternatore - Alternator	Marca alternatore - <i>Alternator brand</i>	LINZ
	Numero di poli - <i>Number of poles</i>	2
	Tipo - <i>Type</i>	-
	Regolazione della tensione - <i>Voltage regulation</i>	AVR
	Precisione della tensione - <i>Voltage precision</i> %	±1%
	Diametro esterno allo scarico - <i>External exhaust diameter</i> mm	30

QUADRO ELETTRICO MANUALE - ELECTRICAL MANUAL PANEL



1 presa CEE 230 V monofase 3 poli 16A con breaker di protezione, 1 presa CEE 230 V monofase 3 poli 32A con interruttore magnetotermico di protezione e voltmetro a led.
1 CEE socket 230 V single-phase 3 poles 16A with protection breaker, 1 CEE socket 230 V single-phase 3 poles 32A with magnetotermic switch and led voltmeter.

OPTIONALS

	Serbatoio maggiorato 18 lt 18 lt fuel tank		Carrello manuale con ruote e manici Manual trailer with wheels and handles
---	---	--	---

Tutti i dati presenti sono contenuti nelle schede tecniche originali del motore e dell'alternatore. Essi sono indicativi e possono essere modificati in qualsiasi momento e senza preavviso. - All data can be found out in the original datasheet of the engine and the alternator. Values shown are nominal values, they can change in every moment and without prior notice.